

## Versatilità Assoluta

### Massima efficienza energetica

L'esclusiva tecnologia V-PAM dei modelli Fujitsu, insieme all'uso dei compressori e dei ventilatori DC, permette di ottenere rendimenti di molto superiori rispetto ad altri sistemi Inverter con un minor consumo energetico.



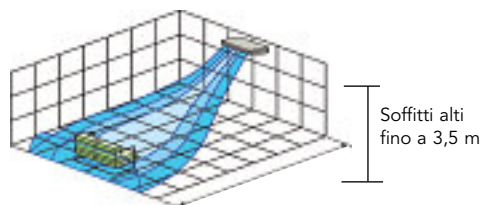
### Flessibilità di installazione

Tutte le unità possono essere collocate indistintamente a soffitto o a pavimento grazie alla speciale vaschetta per condensa a forma di "L", che permette di raccogliere l'acqua di condensa in qualsiasi posizione. Anche il sistema di ancoraggio è disegnato per poter sostenere l'apparecchio in entrambe le posizioni.



### Modo "High ceiling"

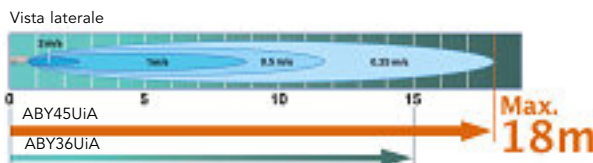
Questa funzione permette di regolare il funzionamento quando l'installazione viene realizzata su soffitti di grande altezza, in modo che il rendimento sia ottimale.





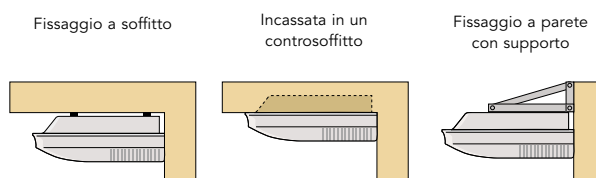
## Massimo flusso d'aria

Queste unità sono estremamente adeguate a grandi locali commerciali, magazzini ed uffici, visto che il loro grande flusso d'aria permette di climatizzare perfettamente locali di diversi metri di altezza e superficie



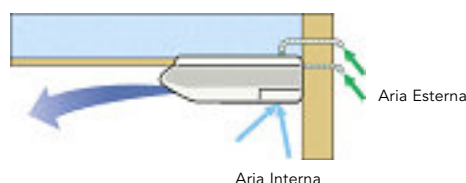
## Installazione versatile

Queste unità si adattano facilmente a qualsiasi tipo di installazione senza la necessità di lavori nel locale per la collocazione delle stesse.



## Rinnovo dell'aria

Collegando un canale nella parte superiore o posteriore dell'unità interna, è possibile aspirare aria fresca dall'esterno grazie alla ventilazione dello stesso.



## Minimo livello sonoro

Il ventilatore delle unità interne incorpora la modalità "quite" o supersilenziosa che permette di lavorare con un livello sonoro minimo, fino a



## Avviso di pulizia dei filtri

Queste unità incorporano un indicatore luminoso che avvisa del tempo ottimale trascorso per la realizzazione della pulizia dei filtri. Questa operazione è molto importante perché una manutenzione adeguata dei filtri assicura il corretto rendimento dell'unità.

Mediante il pulsante del telecomando "filter reset" si annulla l'indicatore luminoso di avviso.



## Programmazione settimanale e funzione "Set back"

Permette di realizzare diverse programmazioni di avvio ed arresto per tutti i giorni della settimana, con la possibilità di escludere i giorni festivi.

Inoltre, la funzione "Set back" combinata con la funzione di programmazione settimanale permette di considerare diverse temperature per lo stesso spazio di tempo programmato.

